



**INSTITUTO DE PREVIDÊNCIA DOS SERVIDORES PÚBLICOS
DO MUNICÍPIO DE ENGENHEIRO COELHO
ATA DE REUNIÃO DO CONSELHO FISCAL**

Aos 05/06/2024 às 10:30 horas no Instituto de Previdência dos Servidores Municipais de Engenheiro Coelho - ENGEPREV, localizado na Av. Ângelo Forner, nº 122, nesta cidade de Engenheiro Coelho, Reuniram-se os componentes do Conselho Fiscal, JOÃO CARLOS CATTOZZI COELHO, VINICIUS NUNES FERREIRA DE CAMARGO e MARCOS HENRIQUE DE SOUZA, onde foi entregue aos participantes uma cópia do Relatório de Análise, Enquadramentos, Rentabilidade e Risco - Base: 30/04/2024, Balancetes da Receita e Despesa e Folha de Pagamento, do mês Abril de 2024 e relação de pagamentos realizados nos mesmos períodos, sendo que estes relatórios servirão para anotações e apontamentos dos conselheiros e para futuras análises. Dando início a reunião o Presidente do Engeprev, Amaro Franco Neto, o Auxiliar de Diretoria Domingos Franco de Oliveira Neto e o Contador Hélio de Oliveira Pereira, se colocaram à disposição para sanar quaisquer questionamentos com referência aos documentos apresentados, também foram disponibilizados aos Conselheiros e exposto no quadro mural do Engeprev a Carteira de investimento do mês de Abril de 2024, e também no site do Engeprev: <https://www.engeprev.sp.gov.br/>, tais documentos. Após a análise dos documentos mencionados, o Conselho Fiscal também se atualizou sobre as evoluções dos investimentos do mês, tendo sido discorrido entre os participantes e disponibilizado uma cópia dos relatórios de investimentos onde pode-se observar que a rentabilidade de Abril foi positiva em R\$ 41.716,35 e o acumulado até o período está em R\$ 709.646,96. No mês de abril, seguindo a estratégia de retirada de aplicações em fundos de renda variável para aplicação em fundos de renda fixa a fim de obter maior lucratividade e ter em caixa valores líquidos para cobertura do pagamento das aposentadorias diante do não repasse mensal por parte da prefeitura Municipal das contribuições previdenciárias, foram resgatadas 3 (três) fundos de renda variável junto à Caixa Econômica Federal, quais sejam: CAIXA ALOCAÇÃO MACRO FIC MULTIMERCADO LP – CNPJ nº 08.070.841/0001-87, CAIXA EXPERT VINCI VALOR DIVIDENDOS RPPS FIC AÇÕES – CNPJ nº 15.154.441/0001-15 e CAIXA INSTITUCIONAL FI AÇÕES BDR NÍVEL I – CNPJ nº 17.502.937/0001-68, sendo os mesmo realocados para o fundo CAIXA FI BRASIL MATRIZ RENDA FIXA – CNPJ: 23.215.008/0001-70. Foi evidenciado assuntos sobre a taxa de administração do Engeprev do mês em análise e as provisões para o exercício corrente. Foi exposto sobre o recebimento da compensação previdenciária vinda do INSS no mês de abril de 2024, valor de R\$ 1.041,42. Em relação aos repasses dos seguintes entes: Prefeitura Municipal, Serviço de Água e Esgoto, Câmara Municipal e do próprio Engeprev, podendo se inteirar sobre as Contribuições Servidor, parte Patronal e Aporte até a presente data. Verificou-se que o Serviço de Água e Esgoto ainda continua pendente de



INSTITUTO DE PREVIDÊNCIA DOS SERVIDORES PÚBLICOS DO MUNICÍPIO DE ENGENHEIRO COELHO

repassa os valores relativos aos protocolos nº 235/2024/373 e 236/2024/374, que se trata da diferença apurada dos aportes financeiros com base na Lei Complementar 20/2021 e atraso de recolhimento das guias de competência 03/2024. A Câmara Municipal e Engeprev, cumpriram com as obrigações até a data prevista para o repasse do mês 03/2024, o Saeec também cumpriu com os repasses de competência 03/2024, das partes Segurado, Patronal e Aporte. No entanto, a Prefeitura Municipal ainda continuou em atraso com suas contribuições conforme protocolos de reiteração nº 1497/2024 e 1498/2024 ao qual expõe o risco do enquadramento no artigo 168-A, do código penal, feito no dia 14/04/2024. Foi observado pelos conselheiros que as despesas com a Folha está na média R\$ 300.000,00 reais mês e que os ingressos de recurso do mês analisado nesta reunião foram de R\$ 51.529,65. Nos termos cercantes aos investimentos foi reforçado o trabalho para que tenham o parecer prévio da consultoria, buscando evitar problemas futuros. Fica em anexo cópia dos balancetes e demais documento analisados nesta reunião. Por fim, destacamos que de forma reiterada, a MDL TRUST, empresa responsável pelo investimento FIP FONTAINE VILLE URBANISMO – CNPJ 17.213.759/0001-55, não encaminhou balancete referente ao mês de abril, tal como ocorreu nos meses de fevereiro e março, sendo que tais extratos foram solicitados via e-mail. Aqui destaco que não encaminhei o pedido via ofício diante da reclamação já feita junto à CVM-Comissão de Valores Mobiliários - autarquia responsável pela fiscalização, normatização, disciplina e desenvolvimento do mercado de valores mobiliários no Brasil, para conhecimento e providências cabíveis. Não havendo mais nada a se tratar, foi lavrado a presente ATA.


Vinicius Nunes Ferreira de Camargo



João Carlos Catozzi Coelho


Marcos Henrique de Souza

Retorno e Meta de Rentabilidade acumulados no ano de 2024

Mês	Saldo Anterior	Aplicações	Resgates	Saldo no Mês	Retorno	Retorno Acum	Retorno Mês	Retorno Acum	Meta Mês	Meta Acum	Gap Acum	VaR
Janeiro	45.522.098,65	859.979,27	828.013,64	45.701.072,28	147.008,00	147.008,00	0,32%	0,32%	0,82%	0,82%	39,55%	1,09%
Fevereiro	45.701.072,28	694.009,08	100.935,10	46.578.161,20	284.014,94	431.022,94	0,61%	0,94%	1,17%	2,00%	46,94%	1,35%
Março	46.578.161,20	1.948.111,83	1.841.485,21	46.921.695,49	236.907,67	667.930,61	0,51%	1,45%	0,52%	2,53%	57,38%	0,65%
Abril	46.921.695,49	1.520.445,14	1.900.465,65	46.583.391,33	41.716,35	709.646,96	0,09%	1,54%	0,78%	3,32%	46,36%	0,77%

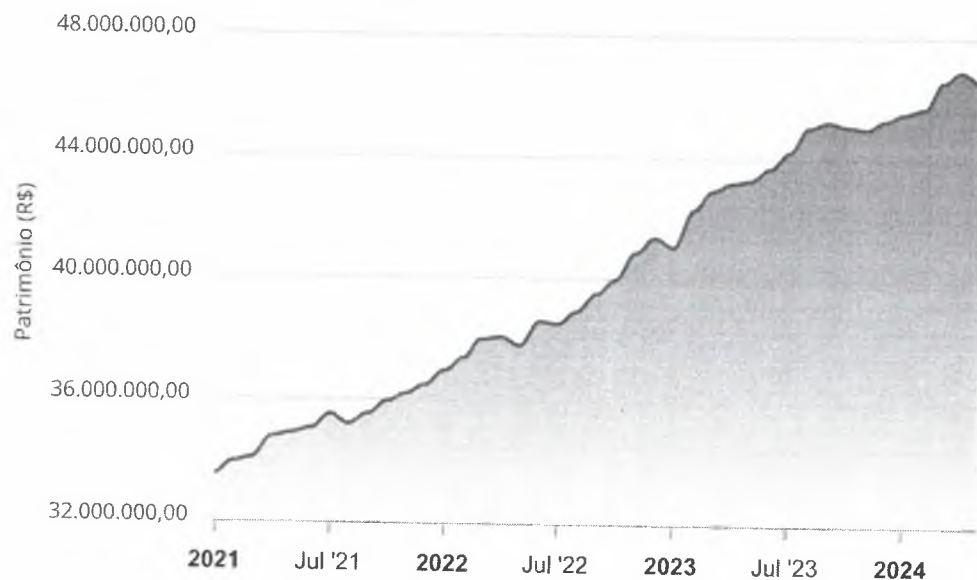
investimentos x Meta de Rentabilidade





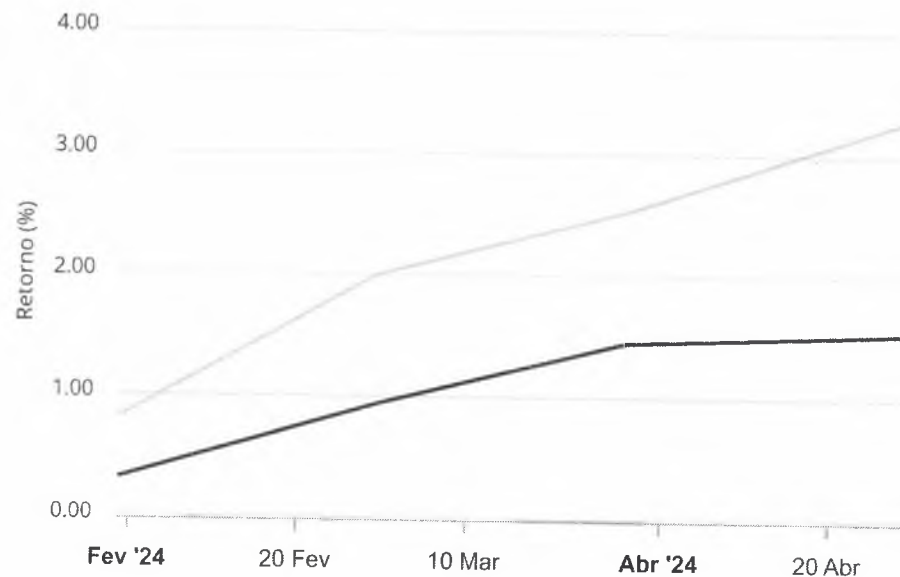
Gráficos ilustrativos de Evolução Patrimonial e indicadores

Evolução do Patrimônio



Comparativo

ANO 36M



- Investimentos Meta de Rentabilidade CDI IMA-B
- IMA-B 5 IMA-B 5+ IMA Geral IRF-M IRF-M 1
- IRF-M 1+ Ibovespa IBX SMLL IDIV

Retorno dos Investimentos após as movimentações (aplicações e resgates) no mês de Abril/2024

FUNDOS DE RENDA FIXA

Ativos Renda Fixa	Saldo Anterior	Aplicações	Resgates	Saldo Atual	Retorno (R\$)	Retorno (%)	(%) Instit	Var - Mês
PREMIUM FIDC SÊNIOR 1	122.978,02	0,00	0,00	124.887,42	1.909,40	1,55%	1,55%	3,32%
SICREDI TAXA SELIC FIC RENDA FIXA LP	941.494,86	0,00	0,00	949.889,55	8.394,69	0,89%	0,89%	0,01%
CAIXA BRASIL FI RENDA FIXA REFERENCIADO DI LP	694.093,23	0,00	0,00	700.280,97	6.187,74	0,89%	0,89%	0,02%
BB TÍTULOS PÚBLICOS IPCA FI RENDA FIXA PREVIDENCIÁ...	972.540,20	0,00	0,00	980.976,08	8.435,88	0,87%	0,87%	0,00%
BB INSTITUCIONAL FI RENDA FIXA	3.473.587,39	0,00	0,00	3.503.067,69	29.480,30	0,85%	0,85%	0,09%
CAIXA BRASIL 2024 IV TÍTULOS PÚBLICOS FI RENDA FIX...	315.824,43	0,00	0,00	318.319,15	2.494,72	0,79%	0,79%	0,26%
BB TÍTULOS PÚBLICOS XXI FI RENDA FIXA PREVIDENCIÁR...	895.163,53	0,00	0,00	902.234,48	7.070,95	0,79%	0,79%	0,26%
CAIXA BRASIL 2024 I TÍTULOS PÚBLICOS FI RENDA FIXA	559.881,43	0,00	0,00	564.298,23	4.416,80	0,79%	0,79%	0,26%
BB TÍTULOS PÚBLICOS IPCA III FI RENDA FIXA PREVIDE...	86.977,40	0,00	0,00	87.662,34	684,94	0,79%	0,79%	0,26%
ITÁLIA FIDC MULTISSETORIAL SÊNIOR 1	44.167,53	0,00	2.185,74	42.329,51	347,72	0,79%	-	-
BB FLUXO FIC RENDA FIXA SIMPLES PREVIDENCIÁRIO	6.354.082,81	20.445,14	494.210,55	5.929.479,77	49.162,37	0,77%	0,80%	0,00%
CAIXA BRASIL MATRIZ FI RENDA FIXA	385.814,62	1.500.000,00	0,00	1.891.441,21	5.626,59	0,30%	0,83%	0,05%
BB ALOCAÇÃO ATIVA RETORNO TOTAL FIC RENDA FIXA PRE...	397.332,69	0,00	0,00	398.464,81	1.132,12	0,28%	0,28%	0,47%
BARCELONA FI RENDA FIXA	1.240.961,66	0,00	0,00	1.244.055,15	3.093,49	0,25%	0,25%	1,14%
BB IDKA 2 TÍTULOS PÚBLICOS FI RENDA FIXA PREVIDENC...	898.111,88	0,00	0,00	895.783,35	-2.328,53	-0,26%	-0,26%	1,04%
CAIXA BRASIL GESTÃO ESTRATÉGICA FIC RENDA FIXA	3.249.467,17	0,00	0,00	3.239.048,92	-10.418,25	-0,32%	-0,32%	0,89%
CAIXA BRASIL IDKA IPCA 2A TÍTULOS PÚBLICOS FI REND...	4.281.263,85	0,00	0,00	4.265.762,16	-15.501,69	-0,36%	-0,36%	1,17%
LME REC IMA-B FI RENDA FIXA	2.029.935,60	0,00	0,00	2.021.586,71	-8.348,89	-0,41%	-0,41%	0,52%
LME REC IPCA FIDC MULTISSETORIAL SÊNIOR 1	196.585,16	0,00	0,00	195.667,62	-917,54	-0,47%	-0,47%	0,10%
CAIXA BRASIL IPCA XVI FI RENDA FIXA CRÉDITO PRIVAD...	1.196.243,24	0,00	0,00	1.190.431,27	-5.811,97	-0,49%	-0,49%	1,06%

Retorno dos Investimentos após as movimentações (aplicações e resgates) no mês de Abril/2024

FUNDOS DE RENDA FIXA

Ativos Renda Fixa	Saldo Anterior	Aplicações	Resgates	Saldo Atual	Retorno (R\$)	Retorno (%)	(%) Instit	Var - Mês
SICREDI INSTITUCIONAL IMA-B FIC RENDA FIXA LP	936.266,98	0,00	0,00	920.309,71	-15.957,27	-1,70%	-1,70%	1,69%
CAIXA BRASIL 2030 III TÍTULOS PÚBLICOS FI RENDA FI...	513.864,52	0,00	0,00	504.999,49	-8.865,03	-1,73%	-1,73%	1,59%
Total Renda Fixa	29.786.638,20	1.520.445,14	496.396,29	30.870.975,59	60.288,54	0,20%		0,53%



Retorno dos Investimentos após as movimentações (aplicações e resgates) no mês de Abril/2024

FUNDOS DE RENDA VARIÁVEL

Ativos Renda Variável	Saldo Anterior	Aplicações	Resgates	Saldo Atual	Retorno (R\$)	Retorno (%)	(%) Instit	Var - Mês
FONTAINE VILLE URBANISMO FIP MULTISTRATÉGIA	14.420.826,52	0,00	0,00	14.420.826,52	0,00	0,00%	-	-
CAIXA ALOCAÇÃO MACRO FIC MULTIMERCADO LP	478.392,56	0,00	477.429,70	0,00	-962,86	-0,20%	-0,37%	1,33%
LEME FIC MULTIMERCADO CRÉDITO PRIVADO	12.996,77	0,00	0,00	12.946,97	-49,80	-0,38%	-0,38%	0,00%
CAIXA EXPERT VINCI VALOR DIVIDENDOS RPPS FIC AÇÕES	522.701,84	0,00	0,00	515.680,19	-7.021,65	-1,34%	-1,34%	5,40%
BB RETORNO TOTAL FIC AÇÕES	334.251,80	0,00	0,00	320.355,58	-13.896,22	-4,16%	-4,16%	6,44%
BB CONSTRUÇÃO CIVIL FIC AÇÕES	62.949,57	0,00	0,00	55.707,67	-7.241,90	-11,50%	-11,50%	13,79%
Total Renda Variável	15.832.119,06	0,00	477.429,70	15.325.516,93	-29.172,43	-0,18%		6,21%



Retorno dos Investimentos após as movimentações (aplicações e resgates) no mês de (Abril / 2024)

FUNDOS EXTERIOR

Ativos Exterior	Saldo Anterior	Aplicações	Resgates	Saldo Atual	Retorno (R\$)	Retorno (%)	(%) Instit	Var - Mês
CAIXA INSTITUCIONAL FIAÇÕES BDR NÍVEL I	915.534,55	0,00	926.639,66	0,00	11.105,11	1,21%	0,80%	8,29%
BRDESCO INSTITUCIONAL FIAÇÕES BDR NÍVEL I	387.403,68	0,00	0,00	386.898,81	-504,87	-0,13%	-0,13%	6,83%
Total Exterior	1.302.938,23	0,00	926.639,66	386.898,81	10.600,24	0,81%		6,83%

Disclaimer

Este documento (caracterizado como relatório, parecer ou análise) foi preparado para uso exclusivo do destinatário, não podendo ser reproduzido ou distribuído por este a qualquer pessoa sem expressa autorização da CRÉDITO E MERCADO CONSULTORIA DE INVESTIMENTOS.. As informações aqui contidas, tem por somente, o objetivo de prover informações e não representa, em nenhuma hipótese, uma oferta de compra e venda ou solicitação de compra e venda de qualquer valor mobiliário ou instrumento financeiro. Trata-se apenas uma OPINIÃO que reflete o momento da análise e são consubstanciadas em informações coletadas em fontes públicas e que julgamos confiáveis.

A utilização destas informações em suas tomadas de decisão e consequentes perdas e ganhos não nos torna responsáveis diretos. As informações aqui contidas não representam garantia de exatidão das informações prestadas ou julgamento sobre a qualidade delas, e não devem ser consideradas como tais.

As informações deste documento estão em consonância com as informações sobre o(s) produto(s) mencionado(s), entretanto não substituem seus materiais oficiais, como regulamentos, prospectos de divulgação e outros exigidos legalmente. É recomendada a leitura cuidadosa destes materiais, com especial atenção para as cláusulas relativas aos objetivos, aos riscos e à política de investimento do(s) produto(s). Todas as informações podem ser obtidas com os responsáveis pela distribuição, administração, gestão ou no próprio site da CVM (Comissão de Valores Mobiliários) através do link: <https://www.gov.br/cvm/pt-br>.

Sua elaboração buscou atender os objetivos do cliente, considerando a sua situação financeira e seu perfil de investidor.

A rentabilidade obtida no passado não representa garantia de rentabilidade futura e os produtos estruturados e/ou de longo prazo possuem, além da volatilidade, riscos associados à sua carteira de crédito e estruturação. Os riscos inerentes aos diversos tipos de operações com valores mobiliários de bolsa, balcão, nos mercados de liquidação futura e de derivativos, podem resultar em perdas aos investimentos realizados, bem como o inverso proporcionalmente. Todos e qualquer outro valor exibido está representado em Real (BRL) e para os cálculos, foram utilizadas observações diárias, sendo sua fonte o Sistema Quantum Axis e a CVM.

A contratação de empresa de Consultoria de Valores Mobiliários para a emissão deste documento não assegura ou sugere a existência de garantia de resultados futuros ou a isenção de risco. Cabe a Consultoria de Valores Mobiliários a prestação dos serviços de ORIENTAÇÃO, RECOMENDAÇÃO E ACONSELHAMENTO, DE FORMA PROFISSIONAL, INDEPENDENTE E INDIVIDUALIZADA, SOBRE INVESTIMENTOS NO MERCADO DE VALORES MOBILIÁRIOS, CUJA ADOÇÃO E IMPLEMENTAÇÃO SEJAM EXCLUSIVAS DO CLIENTE (Resolução CVM nº 19/2021).

Na apuração do cálculo de rentabilidade da carteira de investimentos são considerados os recursos descritos no Art. 3º da Resolução CMN nº 4.963/2021, provenientes do recolhimento das alíquotas de contribuição dos servidores, exclusivamente com finalidade previdenciária, excluindo qualquer tipo de recurso recebidos com finalidade administrativa, em consonância com a Portaria MTP nº 1.467/2022, art. 84, inciso III, alínea "a".

Os RPPS DEVEM, independente da contratação de Consultoria de Valores Mobiliários, se adequar às normativas pertinentes e principalmente a Portaria MTP nº 1.467/2022 e suas alterações, além da Resolução CMN nº 4.963/2021, que dispõem sobre as aplicações dos recursos financeiros dos Regimes Próprios de Previdência Social, instituídos pela União, Estados, Distrito Federal e Municípios e dá outras providências.

Unidade Gestora: INST. PREV. SERV. PUB. MUN. ENGº COELHO

Receita	Descrição	Previsto Líquido	Arrecadado no Mês	Arrecadado no Ano	Diferença
1.0.0.0.00.0.0.00.00.00	Receitas Correntes	3.316.000,00	20.378,81	1.507.573,50	-1.808.426,50
1.2.0.0.00.0.0.00.00.00	Contribuições	3.311.000,00	20.378,81	1.507.573,50	-1.803.426,50
1.2.1.0.00.0.0.00.00.00	Contribuições Sociais	3.311.000,00	20.378,81	1.507.573,50	-1.803.426,50
1.2.1.5.00.0.0.00.00.00	Contrib. p/ Regimes Prop. de Prev. e Sist. Proteção Social	3.311.000,00	20.378,81	1.507.573,50	-1.803.426,50
1.2.1.5.01.0.0.00.00.00	Contribuição do Servidor Civil	3.290.000,00	20.378,81	1.507.573,50	-1.782.426,50
1.2.1.5.01.1.0.00.00.00	Contribuição do Servidor Civil Ativo	3.260.000,00	20.378,81	1.507.573,50	-1.752.426,50
1.2.1.5.01.1.1.00.00.00	CPSSS - Servidor Ativo - Principal	3.260.000,00	20.378,81	1.507.573,50	-1.752.426,50
1.2.1.5.01.1.1.01.00.00	Prefeitura - Contribuição do Servidor Ativo Civil				
159 Fonte:	4 RECURSOS PRÓPRIOS DA ADMINIST	3.000.000,00	0,00	1.431.807,82	-1.568.192,18
1.2.1.5.01.1.1.02.00.00	SAEEC - Contribuição do Servidor Ativo Civil				
160 Fonte:	4 RECURSOS PRÓPRIOS DA ADMINIST	180.000,00	11.527,69	47.895,98	-132.104,02
1.2.1.5.01.1.1.03.00.00	Câmara - Contribuição do Servidor Ativo Civil				
161 Fonte:	4 RECURSOS PRÓPRIOS DA ADMINIST	54.000,00	6.661,12	19.156,83	-34.843,17
1.2.1.5.01.1.1.04.00.00	Engeprev - Contribuição do Servidor Ativo Civil				
162 Fonte:	4 RECURSOS PRÓPRIOS DA ADMINIST	26.000,00	2.190,00	8.712,87	-17.287,13
1.2.1.5.01.3.0.00.00.00	CPSSS do Servidor Civil - Pensionistas	30.000,00	0,00	0,00	-30.000,00
1.2.1.5.01.3.1.00.00.00	CPSSS - Pensionistas - Principal	30.000,00	0,00	0,00	-30.000,00
1.2.1.5.01.3.1.01.00.00	Pensionistas Cíveis - Principal				
318 Fonte:	4 RECURSOS PRÓPRIOS DA ADMINIST	30.000,00	0,00	0,00	-30.000,00
1.2.1.5.03.0.0.00.00.00	Contribuição do Servidor Civil - Parcelamentos	21.000,00	0,00	0,00	-21.000,00
1.2.1.5.03.0.1.00.00.00	Contribuição do Servidor Civil - Parcelamentos - Principal	14.000,00	0,00	0,00	-14.000,00
1.2.1.5.03.0.1.01.00.00	Parcelamento 01698/2017 - Principal				
319 Fonte:	4 RECURSOS PRÓPRIOS DA ADMINIST	14.000,00	0,00	0,00	-14.000,00
1.2.1.5.03.0.2.00.00.00	Contr. Servidor Civil - Parcelamentos - Multas e Juros	7.000,00	0,00	0,00	-7.000,00
1.2.1.5.03.0.2.01.00.00	Parcelamento 01698/2017 - Multa e Juros				
320 Fonte:	4 RECURSOS PRÓPRIOS DA ADMINIST	7.000,00	0,00	0,00	-7.000,00
1.3.0.0.00.0.0.00.00.00	Receita Patrimonial	5.000,00	0,00	0,00	-5.000,00
1.3.2.0.00.0.0.00.00.00	Valores Mobiliários	5.000,00	0,00	0,00	-5.000,00
1.3.2.1.00.0.0.00.00.00	Juros e Correções Monetárias	5.000,00	0,00	0,00	-5.000,00
1.3.2.1.01.0.0.00.00.00	Remuneração de Depósitos Bancários	0,00	0,00	0,00	0,00
1.3.2.1.01.0.1.00.00.00	Remuneração de Depósitos Bancários - Principal	0,00	0,00	0,00	0,00
1.3.2.1.01.0.1.09.00.00	Rend. Aplicação - EngPrev. Taxa Administrativa				
451 Fonte:	4 RECURSOS PRÓPRIOS DA ADMINIST	0,00	0,00	0,00	0,00
1.3.2.1.04.0.0.00.00.00	Remune. Recursos Regime Próprio de Previdência Social - RPPS	5.000,00	0,00	0,00	-5.000,00
1.3.2.1.04.0.1.00.00.00	Remuneração dos Recursos do RPPS - Principal	5.000,00	0,00	0,00	-5.000,00
1.3.2.1.04.0.1.01.00.00	Remuneração dos Recursos do RPPS - Principal				
321 Fonte:	4 RECURSOS PRÓPRIOS DA ADMINIST	5.000,00	0,00	0,00	-5.000,00
7.0.0.0.00.0.0.00.00.00	Receitas Correntes	6.184.000,00	33.340,84	471.846,08	-5.712.153,92
7.2.0.0.00.0.0.00.00.00	Contribuições	5.195.000,00	24.767,17	440.035,86	-4.754.964,14
7.2.1.0.00.0.0.00.00.00	Contribuições Sociais	5.195.000,00	24.767,17	440.035,86	-4.754.964,14
7.2.1.5.00.0.0.00.00.00	Contrib. p/ Regimes Próp. de Prev. e Sist. Proteção Social	5.110.000,00	23.725,75	435.941,68	-4.674.058,32
7.2.1.5.02.0.0.00.00.00	Contribuição Patronal - Servidor Civil	3.885.000,00	23.725,75	189.851,81	-3.695.148,19
7.2.1.5.02.1.0.00.00.00	Contribuição Patronal - Servidor Civil Ativo	3.885.000,00	23.725,75	189.851,81	-3.695.148,19
7.2.1.5.02.1.1.00.00.00	Contribuição Patronal - Servidor Civil Ativo - Principal	3.870.000,00	23.725,75	189.851,81	-3.680.148,19
7.2.1.5.02.1.1.01.00.00	Prefeitura - Contribuição Patronal				
322 Fonte:	4 RECURSOS PRÓPRIOS DA ADMINIST	3.606.000,00	0,00	102.778,85	-3.503.221,15
7.2.1.5.02.1.1.02.00.00	SAEEC - Contribuição Patronal				
323 Fonte:	4 RECURSOS PRÓPRIOS DA ADMINIST	180.000,00	13.421,53	54.622,00	-125.378,00
7.2.1.5.02.1.1.03.00.00	Câmara - Contribuição Patronal				
324 Fonte:	4 RECURSOS PRÓPRIOS DA ADMINIST	64.000,00	7.754,43	22.306,68	-41.693,32
7.2.1.5.02.1.1.04.00.00	Engeprev - Contribuição Patronal				
325 Fonte:	4 RECURSOS PRÓPRIOS DA ADMINIST	20.000,00	2.549,79	10.144,28	-9.855,72
7.2.1.5.02.1.2.00.00.00	Contribuição Patronal - Servidor Civil Ativo -				

Unidade Gestora: INST. PREV. SERV. PUB. MUN. ENGº COELHO

Receita	Descrição	Previsto Líquido	Arrecadado no Mês	Arrecadado no Ano	Diferença
7.2.1.5.02.1.2.01.00.00	Multas/Juros Multas e Juros - Prefeitura - Contribuição Patronal	15.000,00	0,00	0,00	-15.000,00
479 Fonte:	4 RECURSOS PRÓPRIOS DA ADMINIST	15.000,00	0,00	0,00	-15.000,00
7.2.1.5.02.1.2.02.00.00	Multas e Juros - SAAEC - Contribuição Patronal	0,00	0,00	0,00	0,00
480 Fonte:	4 RECURSOS PRÓPRIOS DA ADMINIST	0,00	0,00	0,00	0,00
7.2.1.5.02.1.2.03.00.00	Multas e Juros - Câmara - Contribuição Patronal	0,00	0,00	0,00	0,00
481 Fonte:	4 RECURSOS PRÓPRIOS DA ADMINIST	0,00	0,00	0,00	0,00
7.2.1.5.02.1.2.04.00.00	Multas e Juros - EngePrev - Contribuição Patronal	0,00	0,00	0,00	0,00
482 Fonte:	4 RECURSOS PRÓPRIOS DA ADMINIST	0,00	0,00	0,00	0,00
7.2.1.5.51.0.0.00.00.00	Contribuição Patronal - Parcelamentos	1.225.000,00	0,00	246.089,87	-978.910,13
7.2.1.5.51.1.0.00.00.00	CPSSS Patronal - Parcelamentos - Servidor Civil Ativo	1.225.000,00	0,00	246.089,87	-978.910,13
7.2.1.5.51.1.1.00.00.00	CPSSS Patro. - Parce. - Servi. Ati. - Principal	1.225.000,00	0,00	246.089,87	-978.910,13
7.2.1.5.51.1.1.01.00.00	Parcelamento 01699/2017 - Principal	0,00	0,00	0,00	0,00
334 Fonte:	4 RECURSOS PRÓPRIOS DA ADMINIST	0,00	0,00	0,00	0,00
7.2.1.5.51.1.1.02.00.00	Parcelamento 01732/2017 - Principal	0,00	0,00	0,00	0,00
336 Fonte:	4 RECURSOS PRÓPRIOS DA ADMINIST	0,00	0,00	0,00	0,00
7.2.1.5.51.1.1.03.00.00	Parcelamento 01697/2017 - Principal	0,00	0,00	0,00	0,00
338 Fonte:	4 RECURSOS PRÓPRIOS DA ADMINIST	0,00	0,00	0,00	0,00
7.2.1.5.51.1.1.04.00.00	Parcelamento 01718/2017 - Principal	0,00	0,00	0,00	0,00
340 Fonte:	4 RECURSOS PRÓPRIOS DA ADMINIST	0,00	0,00	0,00	0,00
7.2.1.5.51.1.1.05.00.00	Parcelamento 00336/2022 - Principal	200.000,00	0,00	37.166,22	-162.833,78
441 Fonte:	4 RECURSOS PRÓPRIOS DA ADMINIST	200.000,00	0,00	37.166,22	-162.833,78
7.2.1.5.51.1.1.06.00.00	Parcelamento 00337/2022 - Principal	250.000,00	0,00	45.131,47	-204.868,53
442 Fonte:	4 RECURSOS PRÓPRIOS DA ADMINIST	250.000,00	0,00	45.131,47	-204.868,53
7.2.1.5.51.1.1.07.00.00	Parcelamento 00338/2022 - Principal	35.000,00	0,00	6.598,08	-28.401,92
443 Fonte:	4 RECURSOS PRÓPRIOS DA ADMINIST	35.000,00	0,00	6.598,08	-28.401,92
7.2.1.5.51.1.1.08.00.00	Parcelamento 00381/2022 - Principal	90.000,00	0,00	20.311,43	-69.688,57
444 Fonte:	4 RECURSOS PRÓPRIOS DA ADMINIST	90.000,00	0,00	20.311,43	-69.688,57
7.2.1.5.51.1.1.09.00.00	Parcelamento 00491/2022 - Principal	650.000,00	0,00	136.882,67	-513.117,33
445 Fonte:	4 RECURSOS PRÓPRIOS DA ADMINIST	650.000,00	0,00	136.882,67	-513.117,33
7.2.1.5.51.1.2.00.00.00	CPSSS Patro. - Parce. - Servi. Ati. - Multas/Juros	0,00	0,00	0,00	0,00
7.2.1.5.51.1.2.01.00.00	Parcelamento 01699/2017 - Multa e Juros	0,00	0,00	0,00	0,00
335 Fonte:	4 RECURSOS PRÓPRIOS DA ADMINIST	0,00	0,00	0,00	0,00
7.2.1.5.51.1.2.02.00.00	Parcelamento 01732/2017 - Multa e Juros	0,00	0,00	0,00	0,00
337 Fonte:	4 RECURSOS PRÓPRIOS DA ADMINIST	0,00	0,00	0,00	0,00
7.2.1.5.51.1.2.03.00.00	Parcelamento 01697/2017 - Multa e Juros	0,00	0,00	0,00	0,00
339 Fonte:	4 RECURSOS PRÓPRIOS DA ADMINIST	0,00	0,00	0,00	0,00
7.2.1.5.51.1.2.04.00.00	Parcelamento 01718/2017 - Multa e Juros	0,00	0,00	0,00	0,00
341 Fonte:	4 RECURSOS PRÓPRIOS DA ADMINIST	0,00	0,00	0,00	0,00
7.2.1.5.51.1.2.05.00.00	Parcelamento 00336/2022 - Multa e Juros	0,00	0,00	0,00	0,00
446 Fonte:	4 RECURSOS PRÓPRIOS DA ADMINIST	0,00	0,00	0,00	0,00
7.2.1.5.51.1.2.06.00.00	Parcelamento 00337/2022 - Multa e Juros	0,00	0,00	0,00	0,00
447 Fonte:	4 RECURSOS PRÓPRIOS DA ADMINIST	0,00	0,00	0,00	0,00
7.2.1.5.51.1.2.07.00.00	Parcelamento 00338/2022 - Multa e Juros	0,00	0,00	0,00	0,00
448 Fonte:	4 RECURSOS PRÓPRIOS DA ADMINIST	0,00	0,00	0,00	0,00
7.2.1.5.51.1.2.08.00.00	Parcelamento 00381/2022 - Multa e Juros	0,00	0,00	0,00	0,00
449 Fonte:	4 RECURSOS PRÓPRIOS DA ADMINIST	0,00	0,00	0,00	0,00
7.2.1.5.51.1.2.09.00.00	Parcelamento 00491/2022 - Multa e Juros	0,00	0,00	0,00	0,00
450 Fonte:	4 RECURSOS PRÓPRIOS DA ADMINIST	0,00	0,00	0,00	0,00
7.2.1.9.00.0.0.00.00.00	Outras Contribuições Sociais	85.000,00	1.041,42	4.094,18	-80.905,82
7.2.1.9.99.0.0.00.00.00	Demais Contribuições Sociais	85.000,00	1.041,42	4.094,18	-80.905,82
7.2.1.9.99.1.0.00.00.00	Demais Contrib. Sociais Não Arrec. e Não Projetadas pela RFB	85.000,00	1.041,42	4.094,18	-80.905,82
7.2.1.9.99.1.1.00.00.00	Demais Contribuições Sociais - Principal	85.000,00	1.041,42	4.094,18	-80.905,82
7.2.1.9.99.1.1.01.00.00	Prefeitura - Taxa Administrativa	65.100,00	0,00	0,00	-65.100,00
330 Fonte:	4 RECURSOS PRÓPRIOS DA ADMINIST	65.100,00	0,00	0,00	-65.100,00
7.2.1.9.99.1.1.02.00.00	SAEEC - Taxa Administrativa	2.800,00	0,00	0,00	-2.800,00
331 Fonte:	4 RECURSOS PRÓPRIOS DA ADMINIST	2.800,00	0,00	0,00	-2.800,00
7.2.1.9.99.1.1.03.00.00	Câmara - Taxa Administrativa	1.050,00	0,00	0,00	-1.050,00
332 Fonte:	4 RECURSOS PRÓPRIOS DA ADMINIST	1.050,00	0,00	0,00	-1.050,00
7.2.1.9.99.1.1.04.00.00	Engeprev - Taxa				

		Administrativa						
333	Fonte:	4 RECURSOS PRÓPRIOS DA ADMINIST	1.050,00	0,00	0,00			-1.050,00
7.2.1.9.99.1.1.05.00.00		Demais Contribuições Sociais - Principal						
342	Fonte:	4 RECURSOS PRÓPRIOS DA ADMINIST	15.000,00	1.041,42	4.094,18			-10.905,82
7.9.0.0.00.0.0.00.00.00		Outras Receitas Correntes	989.000,00	8.573,67	31.810,22			-957.189,78
7.9.1.0.00.0.0.00.00.00		Multas Administrativas, Contratuais e Judiciais	54.000,00	0,00	0,00			-54.000,00
7.9.1.1.00.0.0.00.00.00		Multas Administrativas, Contratuais e Judiciais	54.000,00	0,00	0,00			-54.000,00
7.9.1.1.01.0.0.00.00.00		Multas Previstas em Legislação Específica	54.000,00	0,00	0,00			-54.000,00
7.9.1.1.01.0.2.00.00.00		Multas Previstas em Legislação Específica - Multas e Juros	54.000,00	0,00	0,00			-54.000,00
7.9.1.1.01.0.2.01.00.00		Multas e Juros - Contribuições Patronais - Prefeitura						
494	Fonte:	4 RECURSOS PRÓPRIOS DA ADMINIST	54.000,00	0,00	0,00			-54.000,00
7.9.9.0.00.0.0.00.00.00		Demais Receitas Correntes	935.000,00	8.573,67	31.810,22			-903.189,78
7.9.9.9.00.0.0.00.00.00		Outras Receitas Correntes	935.000,00	8.573,67	31.810,22			-903.189,78
7.9.9.9.01.0.0.00.00.00		Aportes Periódicos p/ Amortização de Déficit Atuarial - RPPS						
7.9.9.9.01.0.1.00.00.00		Aportes Amortização Déficit Atuarial RPPS - Principal	935.000,00	8.573,67	31.810,22			-903.189,78
7.9.9.9.01.0.1.01.00.00		Aporte/ Aliquota Complementar - Prefeitura						
326	Fonte:	4 RECURSOS PRÓPRIOS DA ADMINIST	800.000,00	0,00	0,00			-800.000,00
7.9.9.9.01.0.1.02.00.00		Aporte/ Aliquota Complementar - SAEEC						
327	Fonte:	4 RECURSOS PRÓPRIOS DA ADMINIST	80.000,00	4.849,88	20.150,62			-59.849,38
7.9.9.9.01.0.1.03.00.00		Aporte/ Aliquota Complementar - Câmara						
328	Fonte:	4 RECURSOS PRÓPRIOS DA ADMINIST	40.000,00	2.802,43	7.993,98			-32.006,02
7.9.9.9.01.0.1.04.00.00		Aporte/ Aliquota Complementar - Engeprev						
329	Fonte:	4 RECURSOS PRÓPRIOS DA ADMINIST	15.000,00	921,36	3.665,62			-11.334,38
		Total Geral	9.500.000,00	53.719,65	1.979.419,58			-7.520.580,42

FONTE: GOVBR - Execução Orçamentária e Contabilidade Pública, 29/Mai/2024, 14h e 30m.

Unidade Gestora.....: INST. PREV. SERV. PUB. MUN. ENGº COELHO
 Orgão.....: 03 INST. PREV. SERV. PUB. MUN. ENGº COELHO
 Unidade Orçamentária: 03.01 INST. PREV. SERV. PUB. MUN. ENGº COELHO
 Unidade Executora....: 03.01.01 INST. PREV. SERV. PUB. MUN. ENGº COELHO

Dotação	Saldo Inicial	Suplementações		Reduções		Reservado Anulado no Mês Anulado no Ano	Total Créditos Pago no Mês Pago no Ano	Saldo Disponível Empenhos a Pagar Pagtos a Efetuar
		Empenhado no Mês Empenhado no Ano	Liquidado no Mês Liquidado no Ano	Empenhado no Mês Empenhado no Ano	Liquidado no Mês Liquidado no Ano			
09	Previdência Social							
09272	Previdência do Regime Estatutário							
092720301	PREVIDENCIA MUNICIPAL							
092720301.2.301000	Manutenção do Instituto de Previdência							
3.1.90.01.00.00.00	APOSENTADORIAS, RESERVA REMUNERADA E REF							
1817	Fonte.....: 4 RECURSOS PRÓPRIOS DA ADMINISTRAÇÃO INDIR							
	Aplicação: 603.0000 RECURSOS VINCULADOS AO RPPS - PLANO PREV	2.500.000,00	0,00	0,00	0,00	0,00	2.500.000,00	1.571.365,52
			244.212,64	243.506,64	0,00	0,00	243.506,64	0,00
			928.634,48	927.928,48	0,00	0,00	927.928,48	706,00
3.1.90.03.00.00.00	PENSÕES DO RPPS E DO MILITAR							
1822	Fonte.....: 4 RECURSOS PRÓPRIOS DA ADMINISTRAÇÃO INDIR							
	Aplicação: 603.0000 RECURSOS VINCULADOS AO RPPS - PLANO PREV	550.000,00	0,00	0,00	0,00	0,00	550.000,00	377.070,87
			43.228,73	43.228,73	0,00	0,00	4.306,12	38.922,61
			172.929,13	172.929,13	0,00	0,00	134.006,52	38.922,61
3.1.90.11.00.00.00	VENCIMENTOS E VANTAGENS FIXAS - PESSOAL							
1830	Fonte.....: 4 RECURSOS PRÓPRIOS DA ADMINISTRAÇÃO INDIR							
	Aplicação: 603.0000 RECURSOS VINCULADOS AO RPPS - PLANO PREV	200.000,00	0,00	0,00	0,00	0,00	200.000,00	137.412,04
			15.642,90	15.642,90	0,00	0,00	15.642,90	0,00
			62.587,96	62.587,96	0,00	0,00	62.587,96	0,00
3.1.90.13.00.00.00	OBRIGAÇÕES PATRONAIS							
1842	Fonte.....: 4 RECURSOS PRÓPRIOS DA ADMINISTRAÇÃO INDIR							
	Aplicação: 603.0000 RECURSOS VINCULADOS AO RPPS - PLANO PREV	45.000,00	0,00	0,00	0,00	0,00	45.000,00	31.190,10
			3.471,15	3.471,15	0,00	0,00	3.471,15	0,00
			13.809,90	13.809,90	0,00	0,00	13.809,90	0,00
3.1.90.91.00.00.00	SENTENÇAS JUDICIAIS							
1815	Fonte.....: 4 RECURSOS PRÓPRIOS DA ADMINISTRAÇÃO INDIR							
	Aplicação: 603.0000 RECURSOS VINCULADOS AO RPPS - PLANO PREV	10.000,00	0,00	0,00	0,00	0,00	10.000,00	10.000,00
			0,00	0,00	0,00	0,00	0,00	0,00
			0,00	0,00	0,00	0,00	0,00	0,00
3.3.90.30.00.00.00	MATERIAL DE CONSUMO							
1846	Fonte.....: 4 RECURSOS PRÓPRIOS DA ADMINISTRAÇÃO INDIR							
	Aplicação: 603.0000 RECURSOS VINCULADOS AO RPPS - PLANO PREV	25.000,00	0,00	0,00	0,00	0,00	25.000,00	22.492,87
			1.997,44	1.997,44	0,00	0,00	1.997,44	0,00
			2.507,13	2.507,13	0,00	0,00	2.507,13	0,00
3.3.90.36.00.00.00	OUTROS SERVIÇOS DE TERCEIROS - PESSOA FÍ							
1858	Fonte.....: 4 RECURSOS PRÓPRIOS DA ADMINISTRAÇÃO INDIR							
	Aplicação: 603.0000 RECURSOS VINCULADOS AO RPPS - PLANO PREV	50.000,00	0,00	0,00	0,00	0,00	50.000,00	28.400,00
			0,00	1.800,00	0,00	0,00	1.800,00	0,00
			21.600,00	7.200,00	0,00	0,00	7.200,00	14.400,00
3.3.90.39.00.00.00	OUTROS SERVIÇOS DE TERCEIROS - PESSOA JU							
1861	Fonte.....: 4 RECURSOS PRÓPRIOS DA ADMINISTRAÇÃO INDIR							
	Aplicação: 603.0000 RECURSOS VINCULADOS AO RPPS - PLANO PREV	490.000,00	0,00	0,00	0,00	0,00	490.000,00	301.983,51
			772,66	11.422,66	0,00	0,00	11.470,66	0,00
			188.016,49	71.746,49	0,00	0,00	71.746,49	116.270,00
3.3.90.40.00.00.00	SERVIÇOS DE TECNOLOGIA DA INFORMAÇÃO E C							
2896	Fonte.....: 4 RECURSOS PRÓPRIOS DA ADMINISTRAÇÃO INDIR							
	Aplicação: 603.0000 RECURSOS VINCULADOS AO RPPS - PLANO PREV	50.000,00	0,00	0,00	0,00	0,00	50.000,00	20.000,00
			0,00	2.395,84	0,00	0,00	2.395,84	0,00
			30.000,00	9.583,36	0,00	0,00	9.583,36	20.416,64
3.3.90.93.98.00.00	COMPENSAÇÕES PREVIDENCIÁRIAS ENTRE RPPS							
2897	Fonte.....: 4 RECURSOS PRÓPRIOS DA ADMINISTRAÇÃO INDIR							
	Aplicação: 603.0000 RECURSOS VINCULADOS AO RPPS - PLANO PREV	50.000,00	0,00	0,00	0,00	0,00	50.000,00	50.000,00
			0,00	0,00	0,00	0,00	0,00	0,00
			0,00	0,00	0,00	0,00	0,00	0,00
3.3.91.39.00.00.00	OUTROS SERVIÇOS DE TERCEIROS - PESSOA JU							
2898	Fonte.....: 4 RECURSOS PRÓPRIOS DA ADMINISTRAÇÃO INDIR							
	Aplicação: 603.0000 RECURSOS VINCULADOS AO RPPS - PLANO PREV	12.000,00	0,00	0,00	0,00	0,00	12.000,00	12.000,00
			0,00	0,00	0,00	0,00	0,00	0,00
			0,00	0,00	0,00	0,00	0,00	0,00
4.4.90.51.00.00.00	OBRAS E INSTALAÇÕES							
2552	Fonte.....: 4 RECURSOS PRÓPRIOS DA ADMINISTRAÇÃO INDIR							
	Aplicação: 603.0000 RECURSOS VINCULADOS AO RPPS - PLANO PREV	50.000,00	0,00	0,00	0,00	0,00	50.000,00	50.000,00
			0,00	0,00	0,00	0,00	0,00	0,00
			0,00	0,00	0,00	0,00	0,00	0,00
4.4.90.52.00.00.00	EQUIPAMENTOS E MATERIAL PERMANENTE							
1867	Fonte.....: 4 RECURSOS PRÓPRIOS DA ADMINISTRAÇÃO INDIR							
	Aplicação: 603.0000 RECURSOS VINCULADOS AO RPPS - PLANO PREV	30.000,00	0,00	0,00	0,00	0,00	30.000,00	30.000,00
			0,00	0,00	0,00	0,00	0,00	0,00
			0,00	0,00	0,00	0,00	0,00	0,00

092720301.2.403000 ADIANTAMENTO DE DESPESAS

Unidade Gestora.....: INST. PREV. SERV. PUB. MUN. ENGº COELHO
 Órgão.....: 03 INST. PREV. SERV. PUB. MUN. ENGº COELHO
 Unidade Orçamentária: 03.01 INST. PREV. SERV. PUB. MUN. ENGº COELHO
 Unidade Executora....: 03.01.01 INST. PREV. SERV. PUB. MUN. ENGº COELHO

Dotação	Saldo Inicial	Suplementações		Reduções		Reservado Anulado no Mês Anulado no Ano	Total Créditos Pago no Mês Pago no Ano	Saldo Disponível Empenhos a Pagar Pagtos a Efetuar
		Empenhado no Mês Empenhado no Ano	Liquidado no Mês Liquidado no Ano	Empenhado no Mês Empenhado no Ano	Liquidado no Mês Liquidado no Ano			
3.3.90.14.00.00.00	DIÁRIAS - PESSOAL CIVIL							
1872	Fonte....: 4 RECURSOS PRÓPRIOS DA ADMINISTRAÇÃO INDIR							
	Aplicação: 603.0000 RECURSOS VINCULADOS AO RPPS - PLANO PREV	15.000,00	0,00	0,00	0,00	0,00	15.000,00	14.500,00
			500,00	500,00	0,00	0,00	500,00	0,00
			500,00	500,00	0,00	0,00	500,00	0,00
99	Reservas							
99997	Reserva do RPPS							
999970301	PREVIDENCIA MUNIPAL							
999970301.2.301000	Manutenção do Instituto de Previdência							
9.9.99.99.99.00.00	RESERVA DE CONTINGÊNCIA							
1874	Fonte....: 4 RECURSOS PRÓPRIOS DA ADMINISTRAÇÃO INDIR							
	Aplicação: 603.0000 RECURSOS VINCULADOS AO RPPS - PLANO PREV	5.423.000,00	0,00	0,00	0,00	0,00	5.423.000,00	5.423.000,00
			0,00	0,00	0,00	0,00	0,00	0,00
			0,00	0,00	0,00	0,00	0,00	0,00
Total Unidade Executora		9.500.000,00	0,00	0,00	0,00	0,00	9.500.000,00	8.079.414,91
			309.825,52	323.965,36	0,00	0,00	285.090,75	38.922,61
Total Unidade Orçamentária			1.420.585,09	1.268.792,45	0,00	0,00	1.229.869,84	190.715,25
		9.500.000,00	0,00	0,00	0,00	0,00	9.500.000,00	8.079.414,91
			309.825,52	323.965,36	0,00	0,00	285.090,75	38.922,61
Total do Órgão			1.420.585,09	1.268.792,45	0,00	0,00	1.229.869,84	190.715,25
		9.500.000,00	0,00	0,00	0,00	0,00	9.500.000,00	8.079.414,91
			309.825,52	323.965,36	0,00	0,00	285.090,75	38.922,61
Total Geral			1.420.585,09	1.268.792,45	0,00	0,00	1.229.869,84	190.715,25
		9.500.000,00	0,00	0,00	0,00	0,00	9.500.000,00	8.079.414,91
			309.825,52	323.965,36	0,00	0,00	285.090,75	38.922,61
			1.420.585,09	1.268.792,45	0,00	0,00	1.229.869,84	190.715,25

Unidade Gestora.....: INST. PREV. SERV. PUB. MUN. ENG° COELHO

Resumo Final

Unidade Orçamentária	Saldo Inicial	Suplementações		Reduções		Reservado Anulado no Mês Anulado no Ano	Total Créditos Pago no Mês Pago no Ano	Saldo Disponível Empenhos a Pagar Pagtos a Efetuar
		Empenhado no Mês	Liquidado no Mês	Empenhado no Ano	Liquidado no Ano			
INST. PREV. SERV. PUB. MUN. ENG° COELHO	9.500.000,00	0,00	0,00	0,00	0,00	9.500.000,00	8.079.414,91	
		309.825,52	323.965,36	0,00	0,00	285.090,75	38.922,61	
		1.420.585,09	1.268.792,45	0,00	0,00	1.229.869,84	190.715,25	
Total Geral	9.500.000,00	0,00	0,00	0,00	0,00	9.500.000,00	8.079.414,91	
		309.825,52	323.965,36	0,00	0,00	285.090,75	38.922,61	
		1.420.585,09	1.268.792,45	0,00	0,00	1.229.869,84	190.715,25	

FONTE: GOVBR - Execução Orçamentária e Contabilidade Pública, 29/Mai/2024, 14h e 29m.